



6 設置予定場所を記載した、施設の簡単な配置図又は平面図を添付してください。



7 施設の全体の写真と、園庭等 (Aエントリー) 又は遊具を設置したい場所 (Bエントリー) の写真を添付してください。



令和3年度「県産材 こどもの城づくり事業」応募用紙

1 応募部門 (A、Bエントリー区別については、パンフレットをご参照ください。)

Aエントリー (屋外遊具) Bエントリー (屋内遊具)

2 申込者

設置団体名

設置団体代表者氏名

施設名

施設代表者氏名

住所

TEL

FAX

園児数 又は 施設を利用することどもの数 (年間)

担当者名

職員数


こどもの城の活動に協力して頂ける団体名
(例:○○幼稚園父母の会等)

3 遊具の設置予定場所は地域の方にPRしやすい場所でしょうか?

PRしやすい場所 PRしにくい場所

◎PRしにくい場所の場合は、代替の手段があれば記載してください。(例:ホームページで周知する等)

4 遊具の必要性 (希望する理由) をご記入ください。



5 希望する遊具のイメージをイラストや文章などで自由にご記入ください。

応募用紙(word版)はインターネットからもダウンロードできます。詳しくは下記HPをご覧ください。
「NPO法人与やまの木で家をつくる会」 <https://toyamanoki.net/>